








# PROJEKT 1



## Legenda:

- 1 - płyta boiska wielofunkcyjnego o wym. 36 x 18 m:  
pole do gry w piłkę ręczną: 36 x 18 m  
pole do gry w siatkówkę: 18 x 9 m  
pole do gry w koszykówkę: 18 x 5 m
- 2 - urządzenie ECO-FITNESS z fotowoltaiką
- 3 - koło Tai Chi
- 4 - małe koła Tai Chi
- 5 - tablica z ruchomym drążkiem
- 6 - ścieżka z poręczami i schodkami
- 7 - twister
- 8 - tablica z młynkiem
- 9 - poprzeczka z uchwytami i siedziskiem
- 10 - ławka z tablicami do ćwiczenia pamięci i rowerkiem
- 11 - tablica z labiryntem
- 12 - tablica z ruchomymi uchwytami
- 13 - tablica z labiryntami
- 14 - tablica z drabinkami
- 15 - ścieżka z poręczami i ruchomymi stopniami
- 16 - ścieżka z poręczami i drabinką
- 17 - ławka z ruchomą platformą
- 18 - ławka z rowerkiem
- 19 - stół do gry w szachy / warcaby / chińczyka
- 20 - pole do gry w szachy / warcaby
- 21 - stół do gry w ping - ponga
- 22 - stół do gry w piłkarzyki
- 23 - hustawka z dwoma siedziskami
- 24 - domek ze schodkami, zjeżdżalnią, grą w kółko i krzyżyk oraz grą świateł

-  - nawierzchnia bezpieczna (płyty SBR)
-  - nawierzchnia bezpieczna (piasek)
-  - nawierzchnia utwardzona
-  - powierzchnia biologicznie - czynna
-  - projektowana zielen wysoka
-  - projektowane ogrodzenie
-  - granica działki

----- wydzielone strefy bezpieczne dla urządzeń

Nazwa inwestycji:

Projekt boiska wielofunkcyjnego w Kwieciszewie

Nazwa rysunku:

Koncepcja nr 1

Data opracowania:

17.11.2020 r.

Skala:

1:500